

# Model RC120M-16D

**AC Adapter**  M3

**MODEL RC120M-16D**

**INPUT** 100-240V ~ 1.5A  
50-60Hz

**OUTPUT** 16V = 6.5A  
104W

**CE**  **EFFICIENCY LEVEL VI**  
Energy Verified  
Rendement Énergétique Vérifié

**UL** E141633  
**US LISTED**  
POWER SUPPLY  
35TK

**PS E**  
JET FUTABA ELECTRIC  
入力 AC100V 50/60Hz  
120VA  
出力 DC16V 6.5A


**MADE IN JAPAN**  **F**  
SER. NO.

 **CAUTION : FOR INDOOR USE ONLY.**  
: DO NOT SHORTCIRCUIT  
OUTPUT TERMINALS.

 **注意 : 屋内専用**  
: 出力プラグをショート  
させないで下さい。

**DANGER : DO NOT OPEN. DANGEROUS  
VOLTAGES INSIDE.**


 **危険 : 内部に高電圧部があり危険  
です、開けないで下さい。**

**AC Adapter**  M3

**MODEL RC120M-16D**

**INPUT** 100-240V ~ 1.5A  
50-60Hz


**OUTPUT** 16V = 6.5A  
104W


**CE**  **EFFICIENCY LEVEL VI**  
Energy Verified  
Rendement Énergétique Vérifié

**UL** E141633  
**US LISTED**  
POWER SUPPLY  
35TK


**PS E**  
JET FUTABA ELECTRIC  
入力 100V ~ 1.5A 50-60Hz  
120VA  
出力 DC16V 6.5A

**MADE IN JAPAN**  **F**  
SER. NO.

 **CAUTION : FOR INDOOR USE ONLY.**  
: DO NOT SHORTCIRCUIT  
OUTPUT TERMINALS.

 **注意 : 屋内専用**  
: 出力プラグをショート  
させないで下さい。

**DANGER : DO NOT OPEN. DANGEROUS  
VOLTAGES INSIDE.**

 **危険 : 内部に高電圧部があり危険  
です、開けないで下さい。**