



# Model RC120M-16T



**AC Adapter**  M3


**MODEL RC120M-16T** 


**INPUT 100-240V ~ 1.5A**  
50-60Hz

**OUTPUT 16V = 6.5A**  
104W


---

**CE**  **EFFICIENCY LEVEL VI**   
**Energy Verified**  
Rendement Énergétique Vérifié


**UL**  **E141633**  
**US LISTED**  
POWER SUPPLY 35TK


 **FUTABA ELECTRIC**  
JET 入力 100V~1.5A 50-60Hz  
120VA  
出力 DC16V 6.5A


---


**MADE IN JAPAN**  **F**  
SER. NO.

---


 **CAUTION : FOR INDOOR USE ONLY.**  
**: DO NOT SHORTCIRCUIT**  
**OUTPUT TERMINALS.**


 **注意 : 屋内専用**  
**: 出力プラグをショート**  
**させないで下さい。**

 **DANGER : DO NOT OPEN. DANGEROUS**  
**VOLTAGES INSIDE.**

 **危険 : 内部に高電圧部があり危険**  
**です、開けないで下さい。**





**AC Adapter**  M3


**MODEL RC120M-16T** 


**INPUT 100-240V ~ 1.5A**  
50-60Hz


**OUTPUT 16V = 6.5A**  
104W

---


**CE**  **EFFICIENCY LEVEL VI**   
**Energy Verified**  
Rendement Énergétique Vérifié

**UK CA** 


**UL**  **E141633**  
**US LISTED**  
POWER SUPPLY 35TK


 **FUTABA ELECTRIC**  
JET 入力 100V~1.5A 50-60Hz  
120VA  
出力 DC16V 6.5A


---


**MADE IN JAPAN**  **F**  
SER. NO.

---

 **CAUTION : FOR INDOOR USE ONLY.**  
**: DO NOT SHORTCIRCUIT**  
**OUTPUT TERMINALS.**

 **注意 : 屋内専用**  
**: 出力プラグをショート**  
**させないで下さい。**

 **DANGER : DO NOT OPEN. DANGEROUS**  
**VOLTAGES INSIDE.**

 **危険 : 内部に高電圧部があり危険**  
**です、開けないで下さい。**