



# Model RC120M-24D

**AC Adapter**  M3

**MODEL RC120M-24D**

**INPUT** 100-240V ~ 1.5A  
50-60Hz


**OUTPUT** 24V = 5.0A  
120W


**CE**  **EFFICIENCY LEVEL VI**  
Energy Verified  
Rendement Énergétique Vérifié

**UL** E141633  
**US LISTED**  
POWER SUPPLY  
35TK


**PS E**   
JET FUTABA ELECTRIC  
入力 100V~1.5A 50-60Hz  
135VA  
出力 DC24V 5.0A

**MADE IN JAPAN**  
SER. NO.  **F**


 **CAUTION : FOR INDOOR USE ONLY.**  
**: DO NOT SHORTCIRCUIT OUTPUT TERMINALS.**

 **注意 : 屋内専用**  
**: 出力プラグをショートさせないで下さい。**

**DANGER : DO NOT OPEN. DANGEROUS VOLTAGES INSIDE.**

 **危険 : 内部に高電圧部があり危険です、開けないで下さい。**





**AC Adapter**  M3

**MODEL RC120M-24D**

**INPUT** 100-240V ~ 1.5A  
50-60Hz


**OUTPUT** 24V = 5.0A  
120W


**CE**  **EFFICIENCY LEVEL VI**  
Energy Verified  
Rendement Énergétique Vérifié

**UK CA**  E141633  
**US LISTED**  
POWER SUPPLY  
35TK


**PS E**   
JET FUTABA ELECTRIC  
入力 100V~1.5A 50-60Hz  
135VA  
出力 DC24V 5.0A

**MADE IN JAPAN**  
SER. NO.  **F**

 **CAUTION : FOR INDOOR USE ONLY.**  
**: DO NOT SHORTCIRCUIT OUTPUT TERMINALS.**

 **注意 : 屋内専用**  
**: 出力プラグをショートさせないで下さい。**

**DANGER : DO NOT OPEN. DANGEROUS VOLTAGES INSIDE.**

 **危険 : 内部に高電圧部があり危険です、開けないで下さい。**